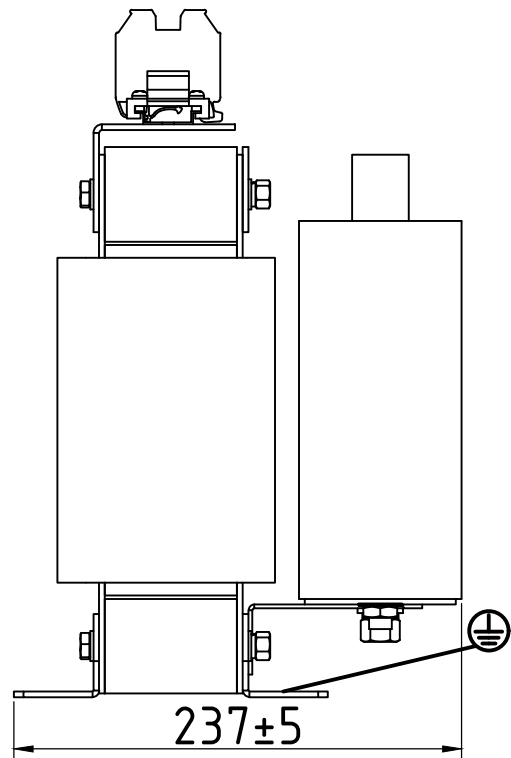
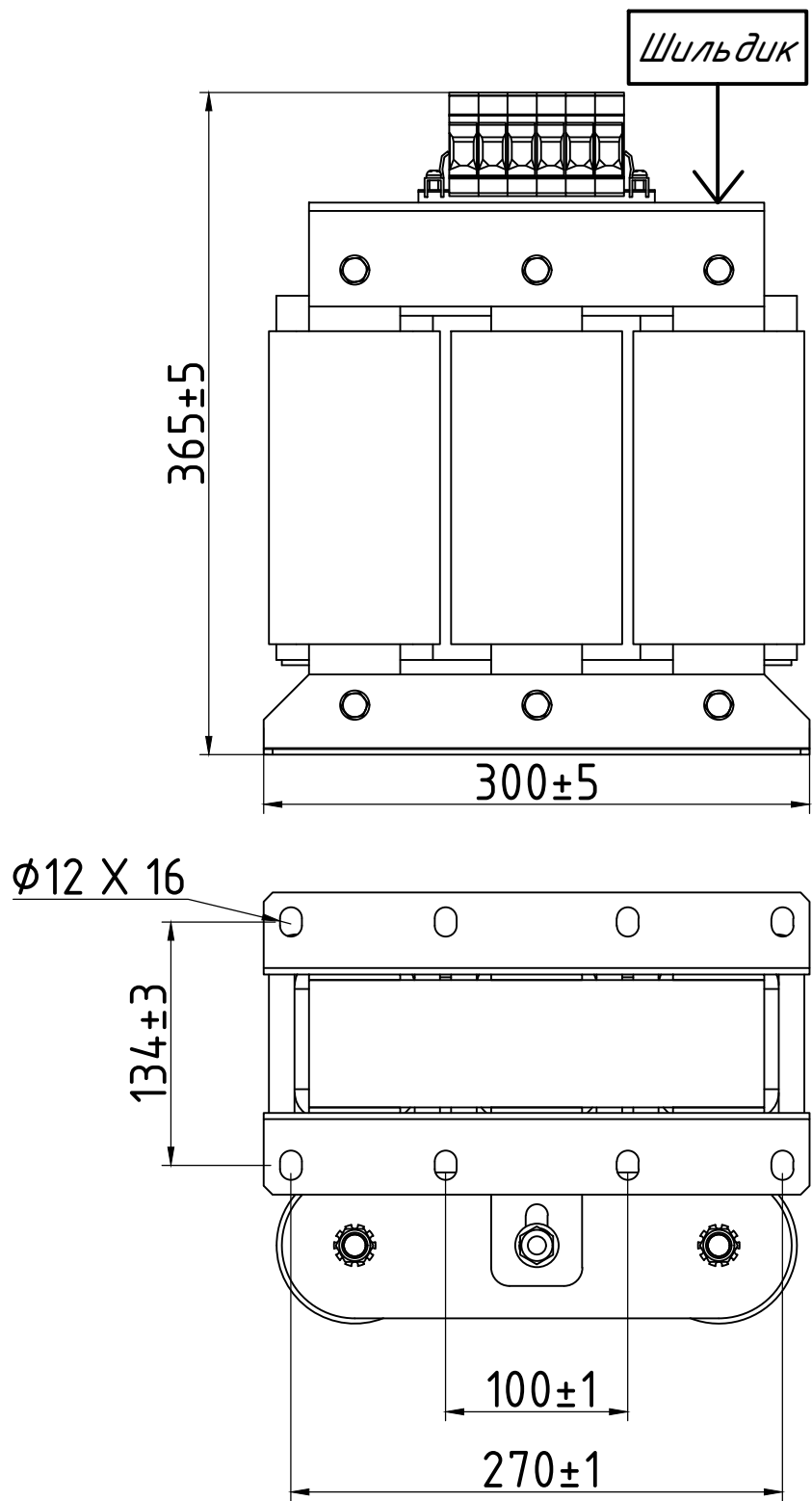


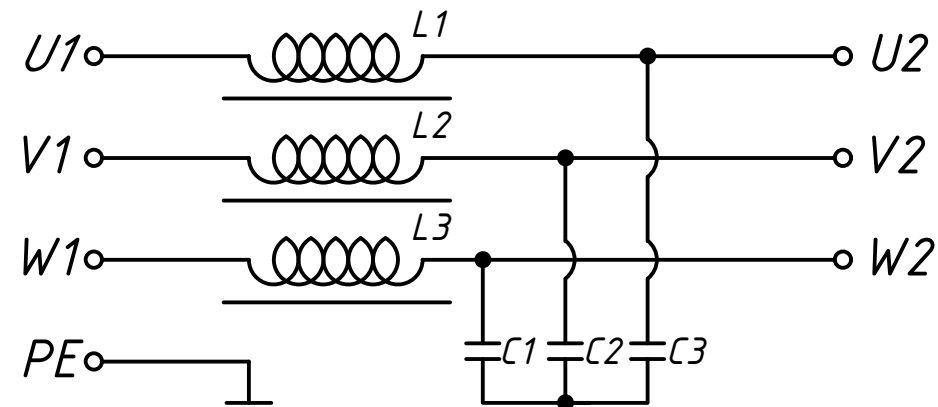
Инв. № подл.	Подп. и дата	Взам. инв. №	Инв. № дубл.	Подп. и дата



Вход

Выходные
клеммы
преобразователя
частоты

Схема электрическая принципиальная



Выход

Электро-
двигатель

Синус-фильтр VEDA VFD

Тип/код: Sin-T4-115

Ном. напр-е/ток: 400 В/ 115 А

Частота электродвигателя: АС 0-70 Гц

Несущая частота: 3-16 кГц

ООО "Веда МК"

					Sin-T4-115							
					Синус-фильтр VEDAVFD Габаритный чертеж			Лит.	Масса	Масштаб		
Изм.	Лист	№ докум.	Подп.	Дата								
Разраб.												
Пров.												
Т. контр.								Лист	Листов 1			
								ООО "Веда МК"				
Н. контр.												
Утв.												